

## WYBORY DO RADY GMINY

Okręg wyborczy nr:	*	1	Liczba mandatów:	1
--------------------	---	---	------------------	---

### ZESTAWIENIE WYNIKÓW GŁOSOWANIA W OKRĘGU WYBORCZYM

Zestawienie wyników głosowania w okręgu wyborczym nr 1, utworzonym dla wyboru Rady Gminy Sadlinki sporządzone dnia 17 listopada 2014 r. przez Gminną Komisję Wyborczą w Sadlinkach.

Komisja stwierdza, że otrzymała protokół głosowania od 1 obwodowej komisji wyborczej, właściwych do przeprowadzenia głosowania w okręgu i na podstawie tego protokołu (tych protokołów) ustaliła następujące wyniki głosowania w okręgu:

1	Liczba wyborców uprawnionych do głosowania ( <i>umieszczonych w spisie, z uwzględnieniem dodatkowych formularzy</i> ) w chwili zakończenia głosowania	*	*	3	5	4
1a	w tym umieszczonych w części A spisu wyborców ( <i>obywatele polscy</i> )	*	*	3	5	4
1b	w tym umieszczonych w części B spisu wyborców ( <i>obywatele UE niebędący obywatelami polskimi</i> )	*	*	*	*	0

**Uwaga!** Suma liczb z pkt. 1a i 1b **musi być** równa liczbie z pkt. 1

2	Liczba wyborców, którym wydano karty do głosowania ( <i>liczba podpisów w spisie oraz adnotacje „odmowa podpisu”</i> )	*	*	1	3	1
2a	w tym w części A spisu wyborców ( <i>obywatele polscy</i> )	*	*	1	3	1
2b	w tym w części B spisu wyborców ( <i>obywatele UE niebędący obywatelami polskimi</i> )	*	*	*	*	0

**Uwaga!** Suma liczb z pkt. 2a i 2b **musi być** równa liczbie z pkt. 2.

3	Liczba wyborców głosujących przez pełnomocnika ( <i>liczba kart do głosowania wydanych na podstawie otrzymanych przez komisję aktów pełnomocnictwa</i> )	*	*	*	*	0
4	Liczba wyborców, którym wysłano pakiety wyborcze	*	*	*	*	0
5	Liczba otrzymanych kopert zwrotnych	*	*	*	*	0
5a	Liczba kopert zwrotnych, w których nie było oświadczenia o osobistym i tajnym oddaniu głosu	*	*	*	*	0
5b	Liczba kopert zwrotnych, w których oświadczenie nie było podpisane przez wyborcę	*	*	*	*	0
5c	Liczba kopert zwrotnych, w których nie było koperty na kartę do głosowania	*	*	*	*	0
5d	Liczba kopert zwrotnych, w których znajdowała się niezaklejona koperta na kartę do głosowania	*	*	*	*	0
5e	Liczba kopert na kartę do głosowania wrzuconych do urny	*	*	*	*	0

**Uwaga!** Liczba z pkt. 5 nie może być większa od liczby z pkt. 4.

6	Liczba kart wyjętych z urny	*	*	1	3	1
6a	w tym liczba kart wyjętych z kopert na karty do głosowania	*	*	*	*	0

**Uwaga!** Liczba z pkt. 6 pomniejszona o liczbę z pkt. 6a powinna być równa liczbie z pkt. 2. Liczba z pkt 6a nie może być większa od liczby z pkt 5e.

7	Liczba kart nieważnych ( <i>innych niż urzędowo ustalone lub nieopatrzonych pieczęcią obwodowej komisji wyborczej</i> )	*	*	*	*	0
8	Liczba kart ważnych	*	*	1	3	1
9	Liczba głosów nieważnych ( <i>z kart ważnych</i> )	*	*	*	*	7
10	Liczba głosów ważnych oddanych łącznie na wszystkie listy kandydatów ( <i>z kart ważnych</i> )	*	*	1	2	4

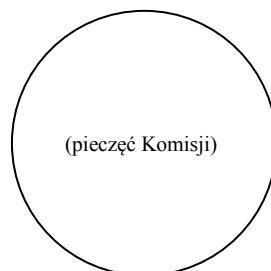
**Uwaga!** Suma liczb z pkt. 9 i 10 **musi** być równa liczbie z pkt. 8.

11. Na poszczególne listy kandydatów i umieszczonego na nich kandydata oddano następujące liczby głosów ważnych:

1	GBURCZYK Tomasz zgłoszony przez Koalicyjny Komitet Wyborczy SLD Lewica Razem, Lista nr 6	*	*	*	3	4
2	GUTMAŃSKI Jarosław Andrzej zgłoszony przez Komitet Wyborczy Wyborców Działajmy Razem, Lista nr 13	*	*	*	6	5
3	SURMA Stanisław zgłoszony przez Komitet Wyborczy Wyborców "Niezależni Sadlinki", Lista nr 14	*	*	*	2	5

Przy sporządzeniu protokołu obecni byli członkowie Komisji:

- 1) Cyglicka Joanna Wiesława – PRZEWODNICZĄCY .....
- 2) Czerwiec Jadwiga – ZASTĘPCA .....
- 3) Śliwińska-Giersz Ewelina Danuta – CZŁONEK .....
- 4) Deresiewicz Krystyna – CZŁONEK .....
- 5) Nowak Dariusz – CZŁONEK .....
- 6) Landmesser Sebastian Roman – CZŁONEK .....
- 7) Grzyb Wioletta Irena – CZŁONEK .....



## WYBORY DO RADY GMINY

Okręg wyborczy nr:	*	2	Liczba mandatów:	1
--------------------	---	---	------------------	---

### ZESTAWIENIE WYNIKÓW GŁOSOWANIA W OKRĘGU WYBORCZYM

Zestawienie wyników głosowania w okręgu wyborczym nr 2, utworzonym dla wyboru Rady Gminy Sadlinki sporządzone dnia 17 listopada 2014 r. przez Gminną Komisję Wyborczą w Sadlinkach.

Komisja stwierdza, że otrzymała protokół głosowania od 1 obwodowej komisji wyborczej, właściwych do przeprowadzenia głosowania w okręgu i na podstawie tego protokołu (tych protokołów) ustaliła następujące wyniki głosowania w okręgu:

1	Liczba wyborców uprawnionych do głosowania ( <i>umieszczonych w spisie, z uwzględnieniem dodatkowych formularzy</i> ) w chwili zakończenia głosowania	*	*	2	9	2
1a	w tym umieszczonych w części A spisu wyborców ( <i>obywatele polscy</i> )	*	*	2	9	2
1b	w tym umieszczonych w części B spisu wyborców ( <i>obywatele UE niebędący obywatelami polskimi</i> )	*	*	*	*	0

**Uwaga!** Suma liczb z pkt. 1a i 1b **musi być** równa liczbie z pkt. 1

2	Liczba wyborców, którym wydano karty do głosowania ( <i>liczba podpisów w spisie oraz adnotacje „odmowa podpisu”</i> )	*	*	1	1	9
2a	w tym w części A spisu wyborców ( <i>obywatele polscy</i> )	*	*	1	1	9
2b	w tym w części B spisu wyborców ( <i>obywatele UE niebędący obywatelami polskimi</i> )	*	*	*	*	0

**Uwaga!** Suma liczb z pkt. 2a i 2b **musi być** równa liczbie z pkt. 2.

3	Liczba wyborców głosujących przez pełnomocnika ( <i>liczba kart do głosowania wydanych na podstawie otrzymanych przez komisję aktów pełnomocnictwa</i> )	*	*	*	*	0
4	Liczba wyborców, którym wysłano pakiety wyborcze	*	*	*	*	0
5	Liczba otrzymanych kopert zwrotnych	*	*	*	*	0
5a	Liczba kopert zwrotnych, w których nie było oświadczenia o osobistym i tajnym oddaniu głosu	*	*	*	*	0
5b	Liczba kopert zwrotnych, w których oświadczenie nie było podpisane przez wyborcę	*	*	*	*	0
5c	Liczba kopert zwrotnych, w których nie było koperty na kartę do głosowania	*	*	*	*	0
5d	Liczba kopert zwrotnych, w których znajdowała się niezaklejona koperta na kartę do głosowania	*	*	*	*	0
5e	Liczba kopert na kartę do głosowania wrzuconych do urny	*	*	*	*	0

**Uwaga!** Liczba z pkt. 5 nie może być większa od liczby z pkt. 4.

6	Liczba kart wyjętych z urny	*	*	1	1	9
6a	w tym liczba kart wyjętych z kopert na karty do głosowania	*	*	*	*	0

**Uwaga!** Liczba z pkt. 6 pomniejszona o liczbę z pkt. 6a powinna być równa liczbie z pkt. 2. Liczba z pkt 6a nie może być większa od liczby z pkt 5e.

7	Liczba kart nieważnych ( <i>innych niż urzędowo ustalone lub nieopatrzonych pieczęcią obwodowej komisji wyborczej</i> )	*	*	*	*	0
8	Liczba kart ważnych	*	*	1	1	9
9	Liczba głosów nieważnych ( <i>z kart ważnych</i> )	*	*	*	*	5
10	Liczba głosów ważnych oddanych łącznie na wszystkie listy kandydatów ( <i>z kart ważnych</i> )	*	*	1	1	4

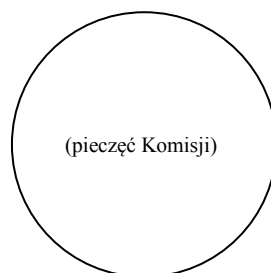
**Uwaga!** Suma liczb z pkt. 9 i 10 **musi** być równa liczbie z pkt. 8.

11. Na poszczególne listy kandydatów i umieszczonego na nich kandydata oddano następujące liczby głosów ważnych:

1	POKORSKI Łukasz zgłoszony przez Koalicyjny Komitet Wyborczy SLD Lewica Razem, Lista nr 6	*	*	*	*	1
2	KOPECKI Grzegorz zgłoszony przez Komitet Wyborczy Wyborców Działajmy Razem, Lista nr 13	*	*	*	7	1
3	JANUSZEWSKI Sławomir Wiesław zgłoszony przez Komitet Wyborczy Wyborców "Niezależni Sadlinki", Lista nr 14	*	*	*	4	2

Przy sporządzeniu protokołu obecni byli członkowie Komisji:

- 1) Cyglicka Joanna Wiesława – PRZEWODNICZĄCY .....
- 2) Czerwiec Jadwiga – ZASTĘPCA .....
- 3) Śliwińska-Giersz Ewelina Danuta – CZŁONEK .....
- 4) Deresiewicz Krystyna – CZŁONEK .....
- 5) Nowak Dariusz – CZŁONEK .....
- 6) Landmesser Sebastian Roman – CZŁONEK .....
- 7) Grzyb Wioletta Irena – CZŁONEK .....



## WYBORY DO RADY GMINY

Okręg wyborczy nr:	*	3	Liczba mandatów:	1
--------------------	---	---	------------------	---

### ZESTAWIENIE WYNIKÓW GŁOSOWANIA W OKRĘGU WYBORCZYM

Zestawienie wyników głosowania w okręgu wyborczym nr 3, utworzonym dla wyboru Rady Gminy Sadlinki sporządzone dnia 17 listopada 2014 r. przez Gminną Komisję Wyborczą w Sadlinkach.

Komisja stwierdza, że otrzymała protokół głosowania od 1 obwodowej komisji wyborczej, właściwych do przeprowadzenia głosowania w okręgu i na podstawie tego protokołu (tych protokołów) ustaliła następujące wyniki głosowania w okręgu:

1	Liczba wyborców uprawnionych do głosowania ( <i>umieszczonych w spisie, z uwzględnieniem dodatkowych formularzy</i> ) w chwili zakończenia głosowania	*	*	3	7	0
1a	w tym umieszczonych w części A spisu wyborców ( <i>obywatele polscy</i> )	*	*	3	7	0
1b	w tym umieszczonych w części B spisu wyborców ( <i>obywatele UE niebędący obywatelami polskimi</i> )	*	*	*	*	0

**Uwaga!** Suma liczb z pkt. 1a i 1b **musi być** równa liczbie z pkt. 1

2	Liczba wyborców, którym wydano karty do głosowania ( <i>liczba podpisów w spisie oraz adnotacje „odmowa podpisu”</i> )	*	*	1	7	6
2a	w tym w części A spisu wyborców ( <i>obywatele polscy</i> )	*	*	1	7	6
2b	w tym w części B spisu wyborców ( <i>obywatele UE niebędący obywatelami polskimi</i> )	*	*	*	*	0

**Uwaga!** Suma liczb z pkt. 2a i 2b **musi być** równa liczbie z pkt. 2.

3	Liczba wyborców głosujących przez pełnomocnika ( <i>liczba kart do głosowania wydanych na podstawie otrzymanych przez komisję aktów pełnomocnictwa</i> )	*	*	*	*	0
4	Liczba wyborców, którym wysłano pakiety wyborcze	*	*	*	*	0
5	Liczba otrzymanych kopert zwrotnych	*	*	*	*	0
5a	Liczba kopert zwrotnych, w których nie było oświadczenia o osobistym i tajnym oddaniu głosu	*	*	*	*	0
5b	Liczba kopert zwrotnych, w których oświadczenie nie było podpisane przez wyborcę	*	*	*	*	0
5c	Liczba kopert zwrotnych, w których nie było koperty na kartę do głosowania	*	*	*	*	0
5d	Liczba kopert zwrotnych, w których znajdowała się niezaklejona koperta na kartę do głosowania	*	*	*	*	0
5e	Liczba kopert na kartę do głosowania wrzuconych do urny	*	*	*	*	0

**Uwaga!** Liczba z pkt. 5 nie może być większa od liczby z pkt. 4.

6	Liczba kart wyjętych z urny	*	*	1	7	6
6a	w tym liczba kart wyjętych z kopert na karty do głosowania	*	*	*	*	0

**Uwaga!** Liczba z pkt. 6 pomniejszona o liczbę z pkt. 6a powinna być równa liczbie z pkt. 2. Liczba z pkt 6a nie może być większa od liczby z pkt 5e.

7	Liczba kart nieważnych ( <i>innych niż urzędowo ustalone lub nieopatrzonych pieczęcią obwodowej komisji wyborczej</i> )	*	*	*	*	0
8	Liczba kart ważnych	*	*	1	7	6
9	Liczba głosów nieważnych ( <i>z kart ważnych</i> )	*	*	*	*	4
10	Liczba głosów ważnych oddanych łącznie na wszystkie listy kandydatów ( <i>z kart ważnych</i> )	*	*	1	7	2

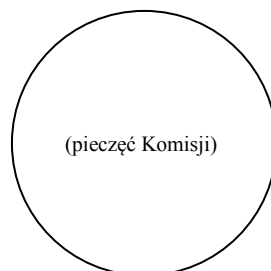
**Uwaga!** Suma liczb z pkt. 9 i 10 **musi** być równa liczbie z pkt. 8.

11. Na poszczególne listy kandydatów i umieszczonego na nich kandydata oddano następujące liczby głosów ważnych:

1	BULKA Marek zgłoszony przez Koalicyjny Komitet Wyborczy SLD Lewica Razem, Lista nr 6	*	*	*	3	7
2	BEEG Wiesław Józef zgłoszony przez Komitet Wyborczy Wyborców Działajmy Razem, Lista nr 13	*	*	*	8	5
3	KRZEMIEN Bolesław Piotr zgłoszony przez Komitet Wyborczy Wyborców "Niezależni Sadlinki", Lista nr 14	*	*	*	5	0

Przy sporządzeniu protokołu obecni byli członkowie Komisji:

- 1) Cyglicka Joanna Wiesława – PRZEWODNICZĄCY .....
- 2) Czerwiec Jadwiga – ZASTĘPCA .....
- 3) Śliwińska-Giersz Ewelina Danuta – CZŁONEK .....
- 4) Deresiewicz Krystyna – CZŁONEK .....
- 5) Nowak Dariusz – CZŁONEK .....
- 6) Landmesser Sebastian Roman – CZŁONEK .....
- 7) Grzyb Wioletta Irena – CZŁONEK .....



## WYBORY DO RADY GMINY

<b>Okręg wyborczy nr:</b>	*	4	<b>Liczba mandatów:</b>	1
---------------------------	---	---	-------------------------	---

### ZESTAWIENIE WYNIKÓW GŁOSOWANIA W OKRĘGU WYBORCZYM

Zestawienie wyników głosowania w okręgu wyborczym nr 4, utworzonym dla wyboru Rady Gminy Sadlinki sporządzone dnia 17 listopada 2014 r. przez Gminną Komisję Wyborczą w Sadlinkach.

Komisja stwierdza, że otrzymała protokół głosowania od 1 obwodowej komisji wyborczej, właściwych do przeprowadzenia głosowania w okręgu i na podstawie tego protokołu (tych protokołów) ustaliła następujące wyniki głosowania w okręgu:

1	Liczba wyborców uprawnionych do głosowania ( <i>umieszczonych w spisie, z uwzględnieniem dodatkowych formularzy</i> ) w chwili zakończenia głosowania	*	*	3	3	3
1a	w tym umieszczonych w części A spisu wyborców ( <i>obywatele polscy</i> )	*	*	3	3	3
1b	w tym umieszczonych w części B spisu wyborców ( <i>obywatele UE niebędący obywatelami polskimi</i> )	*	*	*	*	0

**Uwaga!** Suma liczb z pkt. 1a i 1b **musi być** równa liczbie z pkt. 1

2	Liczba wyborców, którym wydano karty do głosowania ( <i>liczba podpisów w spisie oraz adnotacje „odmowa podpisu”</i> )	*	*	1	7	2
2a	w tym w części A spisu wyborców ( <i>obywatele polscy</i> )	*	*	1	7	2
2b	w tym w części B spisu wyborców ( <i>obywatele UE niebędący obywatelami polskimi</i> )	*	*	*	*	0

**Uwaga!** Suma liczb z pkt. 2a i 2b **musi być** równa liczbie z pkt. 2.

3	Liczba wyborców głosujących przez pełnomocnika ( <i>liczba kart do głosowania wydanych na podstawie otrzymanych przez komisję aktów pełnomocnictwa</i> )	*	*	*	*	0
4	Liczba wyborców, którym wysłano pakiety wyborcze	*	*	*	*	0
5	Liczba otrzymanych kopert zwrotnych	*	*	*	*	0
5a	Liczba kopert zwrotnych, w których nie było oświadczenia o osobistym i tajnym oddaniu głosu	*	*	*	*	0
5b	Liczba kopert zwrotnych, w których oświadczenie nie było podpisane przez wyborcę	*	*	*	*	0
5c	Liczba kopert zwrotnych, w których nie było koperty na kartę do głosowania	*	*	*	*	0
5d	Liczba kopert zwrotnych, w których znajdowała się niezaklejona koperta na kartę do głosowania	*	*	*	*	0
5e	Liczba kopert na kartę do głosowania wrzuconych do urny	*	*	*	*	0

**Uwaga!** Liczba z pkt. 5 nie może być większa od liczby z pkt. 4.

6	Liczba kart wyjętych z urny	*	*	1	7	2
6a	w tym liczba kart wyjętych z kopert na karty do głosowania	*	*	*	*	0

**Uwaga!** Liczba z pkt. 6 pomniejszona o liczbę z pkt. 6a powinna być równa liczbie z pkt. 2. Liczba z pkt 6a nie może być większa od liczby z pkt 5e.

7	Liczba kart nieważnych ( <i>innych niż urzędowo ustalone lub nieopatrzonych pieczęcią obwodowej komisji wyborczej</i> )	*	*	*	*	0
8	Liczba kart ważnych	*	*	1	7	2
9	Liczba głosów nieważnych ( <i>z kart ważnych</i> )	*	*	*	*	4
10	Liczba głosów ważnych oddanych łącznie na wszystkie listy kandydatów ( <i>z kart ważnych</i> )	*	*	1	6	8

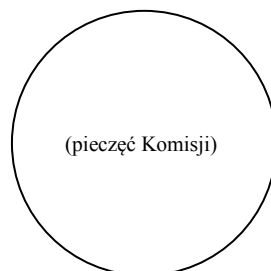
**Uwaga!** Suma liczb z pkt. 9 i 10 **musi** być równa liczbie z pkt. 8.

11. Na poszczególne listy kandydatów i umieszczonego na nich kandydata oddano następujące liczby głosów ważnych:

1	ŻYŁA Piotr zgłoszony przez Koalicyjny Komitet Wyborczy SLD Lewica Razem, Lista nr 6	*	*	*	6	9
2	JUCHTA Jacek Leszek zgłoszony przez Komitet Wyborczy Wyborców Działajmy Razem, Lista nr 13	*	*	*	2	8
3	MAJSAK Magdalena zgłoszona przez Komitet Wyborczy Wyborców "Niezależni Sadlinki", Lista nr 14	*	*	*	7	1

Przy sporządzeniu protokołu obecni byli członkowie Komisji:

- 1) Cyglicka Joanna Wiesława – PRZEWODNICZĄCY .....
- 2) Czerwiec Jadwiga – ZASTĘPCA .....
- 3) Śliwińska-Giersz Ewelina Danuta – CZŁONEK .....
- 4) Deresiewicz Krystyna – CZŁONEK .....
- 5) Nowak Dariusz – CZŁONEK .....
- 6) Landmesser Sebastian Roman – CZŁONEK .....
- 7) Grzyb Wioletta Irena – CZŁONEK .....





## WYBORY DO RADY GMINY

<b>Okręg wyborczy nr:</b>	*	5	<b>Liczba mandatów:</b>	1
---------------------------	---	---	-------------------------	---

### ZESTAWIENIE WYNIKÓW GŁOSOWANIA W OKRĘGU WYBORCZYM

Zestawienie wyników głosowania w okręgu wyborczym nr 5, utworzonym dla wyboru Rady Gminy Sadlinki sporządzone dnia 17 listopada 2014 r. przez Gminną Komisję Wyborczą w Sadlinkach.

Komisja stwierdza, że otrzymała protokół głosowania od 1 obwodowej komisji wyborczej, właściwych do przeprowadzenia głosowania w okręgu i na podstawie tego protokołu (tych protokołów) ustaliła następujące wyniki głosowania w okręgu:

1	Liczba wyborców uprawnionych do głosowania ( <i>umieszczonych w spisie, z uwzględnieniem dodatkowych formularzy</i> ) w chwili zakończenia głosowania	*	*	2	7	4
1a	w tym umieszczonych w części A spisu wyborców ( <i>obywatele polscy</i> )	*	*	2	7	4
1b	w tym umieszczonych w części B spisu wyborców ( <i>obywatele UE niebędący obywatelami polskimi</i> )	*	*	*	*	0

**Uwaga!** Suma liczb z pkt. 1a i 1b **musi być** równa liczbie z pkt. 1

2	Liczba wyborców, którym wydano karty do głosowania ( <i>liczba podpisów w spisie oraz adnotacje „odmowa podpisu”</i> )	*	*	1	0	9
2a	w tym w części A spisu wyborców ( <i>obywatele polscy</i> )	*	*	1	0	9
2b	w tym w części B spisu wyborców ( <i>obywatele UE niebędący obywatelami polskimi</i> )	*	*	*	*	0

**Uwaga!** Suma liczb z pkt. 2a i 2b **musi być** równa liczbie z pkt. 2.

3	Liczba wyborców głosujących przez pełnomocnika ( <i>liczba kart do głosowania wydanych na podstawie otrzymanych przez komisję aktów pełnomocnictwa</i> )	*	*	*	*	0
4	Liczba wyborców, którym wysłano pakiety wyborcze	*	*	*	*	0
5	Liczba otrzymanych kopert zwrotnych	*	*	*	*	0
5a	Liczba kopert zwrotnych, w których nie było oświadczenia o osobistym i tajnym oddaniu głosu	*	*	*	*	0
5b	Liczba kopert zwrotnych, w których oświadczenie nie było podpisane przez wyborcę	*	*	*	*	0
5c	Liczba kopert zwrotnych, w których nie było koperty na kartę do głosowania	*	*	*	*	0
5d	Liczba kopert zwrotnych, w których znajdowała się niezaklejona koperta na kartę do głosowania	*	*	*	*	0
5e	Liczba kopert na kartę do głosowania wrzuconych do urny	*	*	*	*	0

**Uwaga!** Liczba z pkt. 5 nie może być większa od liczby z pkt. 4.

6	Liczba kart wyjętych z urny	*	*	1	0	9
6a	w tym liczba kart wyjętych z kopert na karty do głosowania	*	*	*	*	0

**Uwaga!** Liczba z pkt. 6 pomniejszona o liczbę z pkt. 6a powinna być równa liczbie z pkt. 2. Liczba z pkt 6a nie może być większa od liczby z pkt 5e.

7	Liczba kart nieważnych ( <i>innych niż urzędowo ustalone lub nieopatrzonych pieczęcią obwodowej komisji wyborczej</i> )	*	*	*	*	0
8	Liczba kart ważnych	*	*	1	0	9
9	Liczba głosów nieważnych ( <i>z kart ważnych</i> )	*	*	*	*	1
10	Liczba głosów ważnych oddanych łącznie na wszystkie listy kandydatów ( <i>z kart ważnych</i> )	*	*	1	0	8

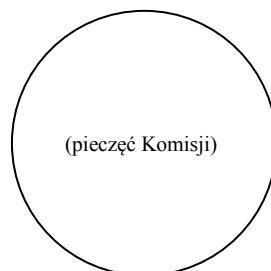
**Uwaga!** Suma liczb z pkt. 9 i 10 **musi** być równa liczbie z pkt. 8.

11. Na poszczególne listy kandydatów i umieszczonego na nich kandydata oddano następujące liczby głosów ważnych:

1	CZARNOWSKA Justyna Stanisława zgłoszona przez Koalicyjny Komitet Wyborczy SLD Lewica Razem, Lista nr 6	*	*	*	2	9
2	KOSACZ-DROZDEK Kinga Katarzyna zgłoszona przez Komitet Wyborczy Wyborców Działajmy Razem, Lista nr 13	*	*	*	2	1
3	ZDANKIEWICZ Mirosław zgłoszony przez Komitet Wyborczy Wyborców "Niezależni Sadlinki", Lista nr 14	*	*	*	5	8

Przy sporządzeniu protokołu obecni byli członkowie Komisji:

- 1) Cyglicka Joanna Wiesława – PRZEWODNICZĄCY .....
- 2) Czerwiec Jadwiga – ZASTĘPCA .....
- 3) Śliwińska-Giersz Ewelina Danuta – CZŁONEK .....
- 4) Deresiewicz Krystyna – CZŁONEK .....
- 5) Nowak Dariusz – CZŁONEK .....
- 6) Landmesser Sebastian Roman – CZŁONEK .....
- 7) Grzyb Wioletta Irena – CZŁONEK .....



## WYBORY DO RADY GMINY

Okręg wyborczy nr:	*	6	Liczba mandatów:	1
--------------------	---	---	------------------	---

### ZESTAWIENIE WYNIKÓW GŁOSOWANIA W OKRĘGU WYBORCZYM

Zestawienie wyników głosowania w okręgu wyborczym nr 6, utworzonym dla wyboru Rady Gminy Sadlinki sporządzone dnia 17 listopada 2014 r. przez Gminną Komisję Wyborczą w Sadlinkach.

Komisja stwierdza, że otrzymała protokół głosowania od 1 obwodowej komisji wyborczej, właściwych do przeprowadzenia głosowania w okręgu i na podstawie tego protokołu (tych protokołów) ustaliła następujące wyniki głosowania w okręgu:

1	Liczba wyborców uprawnionych do głosowania ( <i>umieszczonych w spisie, z uwzględnieniem dodatkowych formularzy</i> ) w chwili zakończenia głosowania	*	*	2	1	0
1a	w tym umieszczonych w części A spisu wyborców ( <i>obywatele polscy</i> )	*	*	2	1	0
1b	w tym umieszczonych w części B spisu wyborców ( <i>obywatele UE niebędący obywatelami polskimi</i> )	*	*	*	*	0

**Uwaga!** Suma liczb z pkt. 1a i 1b **musi być** równa liczbie z pkt. 1

2	Liczba wyborców, którym wydano karty do głosowania ( <i>liczba podpisów w spisie oraz adnotacje „odmowa podpisu”</i> )	*	*	1	0	6
2a	w tym w części A spisu wyborców ( <i>obywatele polscy</i> )	*	*	1	0	6
2b	w tym w części B spisu wyborców ( <i>obywatele UE niebędący obywatelami polskimi</i> )	*	*	*	*	0

**Uwaga!** Suma liczb z pkt. 2a i 2b **musi być** równa liczbie z pkt. 2.

3	Liczba wyborców głosujących przez pełnomocnika ( <i>liczba kart do głosowania wydanych na podstawie otrzymanych przez komisję aktów pełnomocnictwa</i> )	*	*	*	*	0
4	Liczba wyborców, którym wysłano pakiety wyborcze	*	*	*	*	0
5	Liczba otrzymanych kopert zwrotnych	*	*	*	*	0
5a	Liczba kopert zwrotnych, w których nie było oświadczenia o osobistym i tajnym oddaniu głosu	*	*	*	*	0
5b	Liczba kopert zwrotnych, w których oświadczenie nie było podpisane przez wyborcę	*	*	*	*	0
5c	Liczba kopert zwrotnych, w których nie było koperty na kartę do głosowania	*	*	*	*	0
5d	Liczba kopert zwrotnych, w których znajdowała się niezaklejona koperta na kartę do głosowania	*	*	*	*	0
5e	Liczba kopert na kartę do głosowania wrzuconych do urny	*	*	*	*	0

**Uwaga!** Liczba z pkt. 5 nie może być większa od liczby z pkt. 4.

6	Liczba kart wyjętych z urny	*	*	1	0	6
6a	w tym liczba kart wyjętych z kopert na karty do głosowania	*	*	*	*	0

**Uwaga!** Liczba z pkt. 6 pomniejszona o liczbę z pkt. 6a powinna być równa liczbie z pkt. 2. Liczba z pkt 6a nie może być większa od liczby z pkt 5e.

7	Liczba kart nieważnych ( <i>innych niż urzędowo ustalone lub nieopatrzonych pieczęcią obwodowej komisji wyborczej</i> )	*	*	*	*	0
8	Liczba kart ważnych	*	*	1	0	6
9	Liczba głosów nieważnych ( <i>z kart ważnych</i> )	*	*	*	*	2
10	Liczba głosów ważnych oddanych łącznie na wszystkie listy kandydatów ( <i>z kart ważnych</i> )	*	*	1	0	4

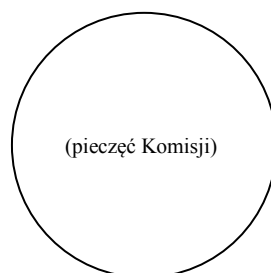
**Uwaga!** Suma liczb z pkt. 9 i 10 **musi** być równa liczbie z pkt. 8.

11. Na poszczególne listy kandydatów i umieszczonego na nich kandydata oddano następujące liczby głosów ważnych:

1	KALKOWSKI Piotr Tomasz zgłoszony przez Koalicyjny Komitet Wyborczy SLD Lewica Razem, Lista nr 6	*	*	*	3	2
2	MIKULSKA Justyna Irena zgłoszona przez Komitet Wyborczy Wyborców Obywatelskie Porozumienie Samorządowe, Lista nr 12	*	*	*	2	1
3	TUMIŁOWICZ Mirosław zgłoszony przez Komitet Wyborczy Wyborców "Niezależni Sadlinki", Lista nr 14	*	*	*	5	1

Przy sporządzeniu protokołu obecni byli członkowie Komisji:

- 1) Cyglicka Joanna Wiesława – PRZEWODNICZĄCY .....
- 2) Czerwiec Jadwiga – ZASTĘPCA .....
- 3) Śliwińska-Giersz Ewelina Danuta – CZŁONEK .....
- 4) Deresiewicz Krystyna – CZŁONEK .....
- 5) Nowak Dariusz – CZŁONEK .....
- 6) Landmesser Sebastian Roman – CZŁONEK .....
- 7) Grzyb Wioletta Irena – CZŁONEK .....



## WYBORY DO RADY GMINY

<b>Okręg wyborczy nr:</b>	*	7	<b>Liczba mandatów:</b>	1
---------------------------	---	---	-------------------------	---

### ZESTAWIENIE WYNIKÓW GŁOSOWANIA W OKRĘGU WYBORCZYM

Zestawienie wyników głosowania w okręgu wyborczym nr 7, utworzonym dla wyboru Rady Gminy Sadlinki sporządzone dnia 17 listopada 2014 r. przez Gminną Komisję Wyborczą w Sadlinkach.

Komisja stwierdza, że otrzymała protokół głosowania od 1 obwodowej komisji wyborczej, właściwych do przeprowadzenia głosowania w okręgu i na podstawie tego protokołu (tych protokołów) ustaliła następujące wyniki głosowania w okręgu:

1	Liczba wyborców uprawnionych do głosowania ( <i>umieszczonych w spisie, z uwzględnieniem dodatkowych formularzy</i> ) w chwili zakończenia głosowania	*	*	2	8	0
1a	w tym umieszczonych w części A spisu wyborców ( <i>obywatele polscy</i> )	*	*	2	8	0
1b	w tym umieszczonych w części B spisu wyborców ( <i>obywatele UE niebędący obywatelami polskimi</i> )	*	*	*	*	0

**Uwaga!** Suma liczb z pkt. 1a i 1b **musi być** równa liczbie z pkt. 1

2	Liczba wyborców, którym wydano karty do głosowania ( <i>liczba podpisów w spisie oraz adnotacje „odmowa podpisu”</i> )	*	*	1	6	8
2a	w tym w części A spisu wyborców ( <i>obywatele polscy</i> )	*	*	1	6	8
2b	w tym w części B spisu wyborców ( <i>obywatele UE niebędący obywatelami polskimi</i> )	*	*	*	*	0

**Uwaga!** Suma liczb z pkt. 2a i 2b **musi być** równa liczbie z pkt. 2.

3	Liczba wyborców głosujących przez pełnomocnika ( <i>liczba kart do głosowania wydanych na podstawie otrzymanych przez komisję aktów pełnomocnictwa</i> )	*	*	*	*	0
4	Liczba wyborców, którym wysłano pakiety wyborcze	*	*	*	*	0
5	Liczba otrzymanych kopert zwrotnych	*	*	*	*	0
5a	Liczba kopert zwrotnych, w których nie było oświadczenia o osobistym i tajnym oddaniu głosu	*	*	*	*	0
5b	Liczba kopert zwrotnych, w których oświadczenie nie było podpisane przez wyborcę	*	*	*	*	0
5c	Liczba kopert zwrotnych, w których nie było koperty na kartę do głosowania	*	*	*	*	0
5d	Liczba kopert zwrotnych, w których znajdowała się niezaklejona koperta na kartę do głosowania	*	*	*	*	0
5e	Liczba kopert na kartę do głosowania wrzuconych do urny	*	*	*	*	0

**Uwaga!** Liczba z pkt. 5 nie może być większa od liczby z pkt. 4.

6	Liczba kart wyjętych z urny	*	*	1	6	8
6a	w tym liczba kart wyjętych z kopert na karty do głosowania	*	*	*	*	0

**Uwaga!** Liczba z pkt. 6 pomniejszona o liczbę z pkt. 6a powinna być równa liczbie z pkt. 2. Liczba z pkt 6a nie może być większa od liczby z pkt 5e.

7	Liczba kart nieważnych ( <i>innych niż urzędowo ustalone lub nieopatrzonych pieczęcią obwodowej komisji wyborczej</i> )	*	*	*	*	0
8	Liczba kart ważnych	*	*	1	6	8
9	Liczba głosów nieważnych ( <i>z kart ważnych</i> )	*	*	*	*	0
10	Liczba głosów ważnych oddanych łącznie na wszystkie listy kandydatów ( <i>z kart ważnych</i> )	*	*	1	6	8

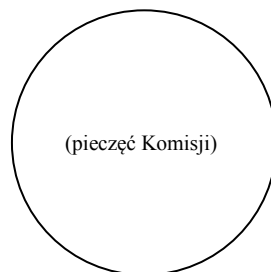
**Uwaga!** Suma liczb z pkt. 9 i 10 **musi** być równa liczbie z pkt. 8.

11. Na poszczególne listy kandydatów i umieszczonego na nich kandydata oddano następujące liczby głosów ważnych:

1	KISIEL Jolanta Krzysztofa zgłoszona przez Koalicyjny Komitet Wyborczy SLD Lewica Razem, Lista nr 6	*	*	*	*	8
2	FRYCZYŃSKI Jacek Jarosław zgłoszony przez Komitet Wyborczy Wyborców Obywatelskie Porozumienie Samorządowe, Lista nr 12	*	*	*	1	6
3	TADEJEWSKI Mirosław zgłoszony przez Komitet Wyborczy Wyborców Działajmy Razem, Lista nr 13	*	*	*	7	3
4	TARKOWSKI Michał zgłoszony przez Komitet Wyborczy Wyborców "Niezależni Sadlinki", Lista nr 14	*	*	*	7	1

Przy sporządzeniu protokołu obecni byli członkowie Komisji:

- 1) Cyglicka Joanna Wiesława – PRZEWODNICZĄCY .....
- 2) Czerwiec Jadwiga – ZASTĘPCA .....
- 3) Śliwińska-Giersz Ewelina Danuta – CZŁONEK .....
- 4) Deresiewicz Krystyna – CZŁONEK .....
- 5) Nowak Dariusz – CZŁONEK .....
- 6) Landmesser Sebastian Roman – CZŁONEK .....
- 7) Grzyb Wioletta Irena – CZŁONEK .....



## WYBORY DO RADY GMINY

Okręg wyborczy nr:	*	8	Liczba mandatów:	1
--------------------	---	---	------------------	---

### ZESTAWIENIE WYNIKÓW GŁOSOWANIA W OKRĘGU WYBORCZYM

Zestawienie wyników głosowania w okręgu wyborczym nr 8, utworzonym dla wyboru Rady Gminy Sadlinki sporządzone dnia 17 listopada 2014 r. przez Gminną Komisję Wyborczą w Sadlinkach.

Komisja stwierdza, że otrzymała protokół głosowania od 1 obwodowej komisji wyborczej, właściwych do przeprowadzenia głosowania w okręgu i na podstawie tego protokołu (tych protokołów) ustaliła następujące wyniki głosowania w okręgu:

1	Liczba wyborców uprawnionych do głosowania ( <i>umieszczonych w spisie, z uwzględnieniem dodatkowych formularzy</i> ) w chwili zakończenia głosowania	*	*	2	8	4
1a	w tym umieszczonych w części A spisu wyborców ( <i>obywatele polscy</i> )	*	*	2	8	4
1b	w tym umieszczonych w części B spisu wyborców ( <i>obywatele UE niebędący obywatelami polskimi</i> )	*	*	*	*	0

**Uwaga!** Suma liczb z pkt. 1a i 1b **musi być** równa liczbie z pkt. 1

2	Liczba wyborców, którym wydano karty do głosowania ( <i>liczba podpisów w spisie oraz adnotacje „odmowa podpisu”</i> )	*	*	1	2	4
2a	w tym w części A spisu wyborców ( <i>obywatele polscy</i> )	*	*	1	2	4
2b	w tym w części B spisu wyborców ( <i>obywatele UE niebędący obywatelami polskimi</i> )	*	*	*	*	0

**Uwaga!** Suma liczb z pkt. 2a i 2b **musi być** równa liczbie z pkt. 2.

3	Liczba wyborców głosujących przez pełnomocnika ( <i>liczba kart do głosowania wydanych na podstawie otrzymanych przez komisję aktów pełnomocnictwa</i> )	*	*	*	*	0
4	Liczba wyborców, którym wysłano pakiety wyborcze	*	*	*	*	0
5	Liczba otrzymanych kopert zwrotnych	*	*	*	*	0
5a	Liczba kopert zwrotnych, w których nie było oświadczenia o osobistym i tajnym oddaniu głosu	*	*	*	*	0
5b	Liczba kopert zwrotnych, w których oświadczenie nie było podpisane przez wyborcę	*	*	*	*	0
5c	Liczba kopert zwrotnych, w których nie było koperty na kartę do głosowania	*	*	*	*	0
5d	Liczba kopert zwrotnych, w których znajdowała się niezaklejona koperta na kartę do głosowania	*	*	*	*	0
5e	Liczba kopert na kartę do głosowania wrzuconych do urny	*	*	*	*	0

**Uwaga!** Liczba z pkt. 5 nie może być większa od liczby z pkt. 4.

6	Liczba kart wyjętych z urny	*	*	1	2	4
6a	w tym liczba kart wyjętych z kopert na karty do głosowania	*	*	*	*	0

**Uwaga!** Liczba z pkt. 6 pomniejszona o liczbę z pkt. 6a powinna być równa liczbie z pkt. 2. Liczba z pkt 6a nie może być większa od liczby z pkt 5e.

7	Liczba kart nieważnych ( <i>innych niż urzędowo ustalone lub nieopatrzonych pieczęcią obwodowej komisji wyborczej</i> )	*	*	*	*	0
8	Liczba kart ważnych	*	*	1	2	4
9	Liczba głosów nieważnych ( <i>z kart ważnych</i> )	*	*	*	*	0
10	Liczba głosów ważnych oddanych łącznie na wszystkie listy kandydatów ( <i>z kart ważnych</i> )	*	*	1	2	4

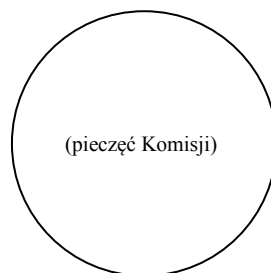
**Uwaga!** Suma liczb z pkt. 9 i 10 **musi** być równa liczbie z pkt. 8.

11. Na poszczególne listy kandydatów i umieszczonego na nich kandydata oddano następujące liczby głosów ważnych:

1	KREZMER Krzysztof Janusz zgłoszony przez Koalicyjny Komitet Wyborczy SLD Lewica Razem, Lista nr 6	*	*	*	6	0
2	MICHALSKA Anna zgłoszona przez Komitet Wyborczy Wyborców "Niezależni Sadlinki", Lista nr 14	*	*	*	6	4

Przy sporządzeniu protokołu obecni byli członkowie Komisji:

- 1) Cyglicka Joanna Wiesława – PRZEWODNICZĄCY .....
- 2) Czerwiec Jadwiga – ZASTĘPCA .....
- 3) Śliwińska-Giersz Ewelina Danuta – CZŁONEK .....
- 4) Deresiewicz Krystyna – CZŁONEK .....
- 5) Nowak Dariusz – CZŁONEK .....
- 6) Landmesser Sebastian Roman – CZŁONEK .....
- 7) Grzyb Wioletta Irena – CZŁONEK .....





## WYBORY DO RADY GMINY

<b>Okręg wyborczy nr:</b>	*	9	<b>Liczba mandatów:</b>	1
---------------------------	---	---	-------------------------	---

### ZESTAWIENIE WYNIKÓW GŁOSOWANIA W OKRĘGU WYBORCZYM

Zestawienie wyników głosowania w okręgu wyborczym nr 9, utworzonym dla wyboru Rady Gminy Sadlinki sporządzone dnia 17 listopada 2014 r. przez Gminną Komisję Wyborczą w Sadlinkach.

Komisja stwierdza, że otrzymała protokół głosowania od 1 obwodowej komisji wyborczej, właściwych do przeprowadzenia głosowania w okręgu i na podstawie tego protokołu (tych protokołów) ustaliła następujące wyniki głosowania w okręgu:

1	Liczba wyborców uprawnionych do głosowania ( <i>umieszczonych w spisie, z uwzględnieniem dodatkowych formularzy</i> ) w chwili zakończenia głosowania	*	*	3	5	9
1a	w tym umieszczonych w części A spisu wyborców ( <i>obywatele polscy</i> )	*	*	3	5	9
1b	w tym umieszczonych w części B spisu wyborców ( <i>obywatele UE niebędący obywatelami polskimi</i> )	*	*	*	*	0

**Uwaga!** Suma liczb z pkt. 1a i 1b **musi być** równa liczbie z pkt. 1

2	Liczba wyborców, którym wydano karty do głosowania ( <i>liczba podpisów w spisie oraz adnotacje „odmowa podpisu”</i> )	*	*	1	6	0
2a	w tym w części A spisu wyborców ( <i>obywatele polscy</i> )	*	*	1	6	0
2b	w tym w części B spisu wyborców ( <i>obywatele UE niebędący obywatelami polskimi</i> )	*	*	*	*	0

**Uwaga!** Suma liczb z pkt. 2a i 2b **musi być** równa liczbie z pkt. 2.

3	Liczba wyborców głosujących przez pełnomocnika ( <i>liczba kart do głosowania wydanych na podstawie otrzymanych przez komisję aktów pełnomocnictwa</i> )	*	*	*	*	0
4	Liczba wyborców, którym wysłano pakiety wyborcze	*	*	*	*	0
5	Liczba otrzymanych kopert zwrotnych	*	*	*	*	0
5a	Liczba kopert zwrotnych, w których nie było oświadczenia o osobistym i tajnym oddaniu głosu	*	*	*	*	0
5b	Liczba kopert zwrotnych, w których oświadczenie nie było podpisane przez wyborcę	*	*	*	*	0
5c	Liczba kopert zwrotnych, w których nie było koperty na kartę do głosowania	*	*	*	*	0
5d	Liczba kopert zwrotnych, w których znajdowała się niezaklejona koperta na kartę do głosowania	*	*	*	*	0
5e	Liczba kopert na kartę do głosowania wrzuconych do urny	*	*	*	*	0

**Uwaga!** Liczba z pkt. 5 nie może być większa od liczby z pkt. 4.

6	Liczba kart wyjętych z urny	*	*	1	6	0
6a	w tym liczba kart wyjętych z kopert na karty do głosowania	*	*	*	*	0

**Uwaga!** Liczba z pkt. 6 pomniejszona o liczbę z pkt. 6a powinna być równa liczbie z pkt. 2. Liczba z pkt 6a nie może być większa od liczby z pkt 5e.

7	Liczba kart nieważnych ( <i>innych niż urzędowo ustalone lub nieopatrzonych pieczęcią obwodowej komisji wyborczej</i> )	*	*	*	*	0
8	Liczba kart ważnych	*	*	1	6	0
9	Liczba głosów nieważnych ( <i>z kart ważnych</i> )	*	*	*	*	6
10	Liczba głosów ważnych oddanych łącznie na wszystkie listy kandydatów ( <i>z kart ważnych</i> )	*	*	1	5	4

**Uwaga!** Suma liczb z pkt. 9 i 10 **musi** być równa liczbie z pkt. 8.

11. Na poszczególne listy kandydatów i umieszczonego na nich kandydata oddano następujące liczby głosów ważnych:

1	GĘDŁEK Anna Zbigniewa zgłoszona przez Koalicyjny Komitet Wyborczy SLD Lewica Razem, Lista nr 6	*	*	*	6	0
2	WABIK Mariusz Andrzej zgłoszony przez Komitet Wyborczy Wyborców Obywatelskie Porozumienie Samorządowe, Lista nr 12	*	*	*	4	3
3	SZCZOTKA Irena Zofia zgłoszona przez Komitet Wyborczy Wyborców Działajmy Razem, Lista nr 13	*	*	*	5	1

Przy sporządzeniu protokołu obecni byli członkowie Komisji:

- 1) Cyglicka Joanna Wiesława – PRZEWODNICZĄCY .....
- 2) Czerwiec Jadwiga – ZASTĘPCA .....
- 3) Śliwińska-Giersz Ewelina Danuta – CZŁONEK .....
- 4) Deresiewicz Krystyna – CZŁONEK .....
- 5) Nowak Dariusz – CZŁONEK .....
- 6) Landmesser Sebastian Roman – CZŁONEK .....
- 7) Grzyb Wioletta Irena – CZŁONEK .....



## WYBORY DO RADY GMINY

Okręg wyborczy nr:	1	0	Liczba mandatów:	1
--------------------	---	---	------------------	---

### ZESTAWIENIE WYNIKÓW GŁOSOWANIA W OKRĘGU WYBORCZYM

Zestawienie wyników głosowania w okręgu wyborczym nr 10, utworzonym dla wyboru Rady Gminy Sadlinki sporządzone dnia 17 listopada 2014 r. przez Gminną Komisję Wyborczą w Sadlinkach.

Komisja stwierdza, że otrzymała protokół głosowania od 1 obwodowej komisji wyborczej, właściwych do przeprowadzenia głosowania w okręgu i na podstawie tego protokołu (tych protokołów) ustaliła następujące wyniki głosowania w okręgu:

1	Liczba wyborców uprawnionych do głosowania ( <i>umieszczonych w spisie, z uwzględnieniem dodatkowych formularzy</i> ) w chwili zakończenia głosowania	*	*	3	2	9
1a	w tym umieszczonych w części A spisu wyborców ( <i>obywatele polscy</i> )	*	*	3	2	9
1b	w tym umieszczonych w części B spisu wyborców ( <i>obywatele UE niebędący obywatelami polskimi</i> )	*	*	*	*	0

**Uwaga!** Suma liczb z pkt. 1a i 1b **musi być** równa liczbie z pkt. 1

2	Liczba wyborców, którym wydano karty do głosowania ( <i>liczba podpisów w spisie oraz adnotacje „odmowa podpisu”</i> )	*	*	1	8	9
2a	w tym w części A spisu wyborców ( <i>obywatele polscy</i> )	*	*	1	8	9
2b	w tym w części B spisu wyborców ( <i>obywatele UE niebędący obywatelami polskimi</i> )	*	*	*	*	0

**Uwaga!** Suma liczb z pkt. 2a i 2b **musi być** równa liczbie z pkt. 2.

3	Liczba wyborców głosujących przez pełnomocnika ( <i>liczba kart do głosowania wydanych na podstawie otrzymanych przez komisję aktów pełnomocnictwa</i> )	*	*	*	*	0
4	Liczba wyborców, którym wysłano pakiety wyborcze	*	*	*	*	0
5	Liczba otrzymanych kopert zwrotnych	*	*	*	*	0
5a	Liczba kopert zwrotnych, w których nie było oświadczenia o osobistym i tajnym oddaniu głosu	*	*	*	*	0
5b	Liczba kopert zwrotnych, w których oświadczenie nie było podpisane przez wyborcę	*	*	*	*	0
5c	Liczba kopert zwrotnych, w których nie było koperty na kartę do głosowania	*	*	*	*	0
5d	Liczba kopert zwrotnych, w których znajdowała się niezaklejona koperta na kartę do głosowania	*	*	*	*	0
5e	Liczba kopert na kartę do głosowania wrzuconych do urny	*	*	*	*	0

**Uwaga!** Liczba z pkt. 5 nie może być większa od liczby z pkt. 4.

6	Liczba kart wyjętych z urny	*	*	1	8	9
6a	w tym liczba kart wyjętych z kopert na karty do głosowania	*	*	*	*	0

**Uwaga!** Liczba z pkt. 6 pomniejszona o liczbę z pkt. 6a powinna być równa liczbie z pkt. 2. Liczba z pkt 6a nie może być większa od liczby z pkt 5e.

7	Liczba kart nieważnych ( <i>innych niż urzędowo ustalone lub nieopatrzonych pieczęcią obwodowej komisji wyborczej</i> )	*	*	*	*	0
8	Liczba kart ważnych	*	*	1	8	9
9	Liczba głosów nieważnych ( <i>z kart ważnych</i> )	*	*	*	*	7
10	Liczba głosów ważnych oddanych łącznie na wszystkie listy kandydatów ( <i>z kart ważnych</i> )	*	*	1	8	2

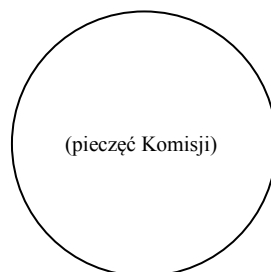
**Uwaga!** Suma liczb z pkt. 9 i 10 **musi** być równa liczbie z pkt. 8.

11. Na poszczególne listy kandydatów i umieszczonego na nich kandydata oddano następujące liczby głosów ważnych:

1	ONISZCZUK Konrad Jan zgłoszony przez Koalicyjny Komitet Wyborczy SLD Lewica Razem, Lista nr 6	*	*	*	1	5
2	BERENT Wojciech Zdzisław zgłoszony przez Komitet Wyborczy Wyborców Działajmy Razem, Lista nr 13	*	*	*	6	8
3	GRZYB Wiesław Janusz zgłoszony przez Komitet Wyborczy Wyborców "Niezależni Sadlinki", Lista nr 14	*	*	*	4	4
4	DAMAZIAK Aleksander zgłoszony przez Komitet Wyborczy Wyborców Aleksandra Damaziak, Lista nr 16	*	*	*	5	5

Przy sporządzeniu protokołu obecni byli członkowie Komisji:

- 1) Cyglicka Joanna Wiesława – PRZEWODNICZĄCY .....
- 2) Czerwiec Jadwiga – ZASTĘPCA .....
- 3) Śliwińska-Giersz Ewelina Danuta – CZŁONEK .....
- 4) Deresiewicz Krystyna – CZŁONEK .....
- 5) Nowak Dariusz – CZŁONEK .....
- 6) Landmesser Sebastian Roman – CZŁONEK .....
- 7) Grzyb Wioletta Irena – CZŁONEK .....



## WYBORY DO RADY GMINY

<b>Okręg wyborczy nr:</b>	1	1	<b>Liczba mandatów:</b>	1
---------------------------	---	---	-------------------------	---

### ZESTAWIENIE WYNIKÓW GŁOSOWANIA W OKRĘGU WYBORCZYM

Zestawienie wyników głosowania w okręgu wyborczym nr 11, utworzonym dla wyboru Rady Gminy Sadlinki sporządzone dnia 17 listopada 2014 r. przez Gminną Komisję Wyborczą w Sadlinkach.

Komisja stwierdza, że otrzymała protokół głosowania od 1 obwodowej komisji wyborczej, właściwych do przeprowadzenia głosowania w okręgu i na podstawie tego protokołu (tych protokołów) ustaliła następujące wyniki głosowania w okręgu:

1	Liczba wyborców uprawnionych do głosowania ( <i>umieszczonych w spisie, z uwzględnieniem dodatkowych formularzy</i> ) w chwili zakończenia głosowania	*	*	2	7	7
1a	w tym umieszczonych w części A spisu wyborców ( <i>obywatele polscy</i> )	*	*	2	7	7
1b	w tym umieszczonych w części B spisu wyborców ( <i>obywatele UE niebędący obywatelami polskimi</i> )	*	*	*	*	0

**Uwaga!** Suma liczb z pkt. 1a i 1b **musi być** równa liczbie z pkt. 1

2	Liczba wyborców, którym wydano karty do głosowania ( <i>liczba podpisów w spisie oraz adnotacje „odmowa podpisu”</i> )	*	*	1	5	6
2a	w tym w części A spisu wyborców ( <i>obywatele polscy</i> )	*	*	1	5	6
2b	w tym w części B spisu wyborców ( <i>obywatele UE niebędący obywatelami polskimi</i> )	*	*	*	*	0

**Uwaga!** Suma liczb z pkt. 2a i 2b **musi być** równa liczbie z pkt. 2.

3	Liczba wyborców głosujących przez pełnomocnika ( <i>liczba kart do głosowania wydanych na podstawie otrzymanych przez komisję aktów pełnomocnictwa</i> )	*	*	*	*	0
4	Liczba wyborców, którym wysłano pakiety wyborcze	*	*	*	*	0
5	Liczba otrzymanych kopert zwrotnych	*	*	*	*	0
5a	Liczba kopert zwrotnych, w których nie było oświadczenia o osobistym i tajnym oddaniu głosu	*	*	*	*	0
5b	Liczba kopert zwrotnych, w których oświadczenie nie było podpisane przez wyborcę	*	*	*	*	0
5c	Liczba kopert zwrotnych, w których nie było koperty na kartę do głosowania	*	*	*	*	0
5d	Liczba kopert zwrotnych, w których znajdowała się niezaklejona koperta na kartę do głosowania	*	*	*	*	0
5e	Liczba kopert na kartę do głosowania wrzuconych do urny	*	*	*	*	0

**Uwaga!** Liczba z pkt. 5 nie może być większa od liczby z pkt. 4.

6	Liczba kart wyjętych z urny	*	*	1	5	6
6a	w tym liczba kart wyjętych z kopert na karty do głosowania	*	*	*	*	0

**Uwaga!** Liczba z pkt. 6 pomniejszona o liczbę z pkt. 6a powinna być równa liczbie z pkt. 2. Liczba z pkt 6a nie może być większa od liczby z pkt 5e.

7	Liczba kart nieważnych ( <i>innych niż urzędowo ustalone lub nieopatrzonych pieczęcią obwodowej komisji wyborczej</i> )	*	*	*	*	0
8	Liczba kart ważnych	*	*	1	5	6
9	Liczba głosów nieważnych ( <i>z kart ważnych</i> )	*	*	*	*	4
10	Liczba głosów ważnych oddanych łącznie na wszystkie listy kandydatów ( <i>z kart ważnych</i> )	*	*	1	5	2

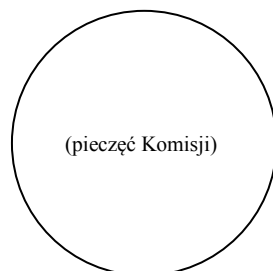
**Uwaga!** Suma liczb z pkt. 9 i 10 **musi** być równa liczbie z pkt. 8.

11. Na poszczególne listy kandydatów i umieszczonego na nich kandydata oddano następujące liczby głosów ważnych:

1	TACZYŃSKA Janina zgłoszona przez Koalicyjny Komitet Wyborczy SLD Lewica Razem, Lista nr 6	*	*	*	1	0
2	MAŚLANKA Marek Wojciech zgłoszony przez Komitet Wyborczy Wyborców Działajmy Razem, Lista nr 13	*	*	*	6	7
3	PISKOR Jan zgłoszony przez Komitet Wyborczy Wyborców "Niezależni Sadlinki", Lista nr 14	*	*	*	7	5

Przy sporządzeniu protokołu obecni byli członkowie Komisji:

- 1) Cyglicka Joanna Wiesława – PRZEWODNICZĄCY .....
- 2) Czerwiec Jadwiga – ZASTĘPCA .....
- 3) Śliwińska-Giersz Ewelina Danuta – CZŁONEK .....
- 4) Deresiewicz Krystyna – CZŁONEK .....
- 5) Nowak Dariusz – CZŁONEK .....
- 6) Landmesser Sebastian Roman – CZŁONEK .....
- 7) Grzyb Wioletta Irena – CZŁONEK .....



## WYBORY DO RADY GMINY

Okręg wyborczy nr:	1	2	Liczba mandatów:	1
--------------------	---	---	------------------	---

### ZESTAWIENIE WYNIKÓW GŁOSOWANIA W OKRĘGU WYBORCZYM

Zestawienie wyników głosowania w okręgu wyborczym nr 12, utworzonym dla wyboru Rady Gminy Sadlinki sporządzone dnia 17 listopada 2014 r. przez Gminną Komisję Wyborczą w Sadlinkach.

Komisja stwierdza, że otrzymała protokół głosowania od 1 obwodowej komisji wyborczej, właściwych do przeprowadzenia głosowania w okręgu i na podstawie tego protokołu (tych protokołów) ustaliła następujące wyniki głosowania w okręgu:

1	Liczba wyborców uprawnionych do głosowania ( <i>umieszczonych w spisie, z uwzględnieniem dodatkowych formularzy</i> ) w chwili zakończenia głosowania	*	*	3	1	5
1a	w tym umieszczonych w części A spisu wyborców ( <i>obywatele polscy</i> )	*	*	3	1	5
1b	w tym umieszczonych w części B spisu wyborców ( <i>obywatele UE niebędący obywatelami polskimi</i> )	*	*	*	*	0

**Uwaga!** Suma liczb z pkt. 1a i 1b **musi być** równa liczbie z pkt. 1

2	Liczba wyborców, którym wydano karty do głosowania ( <i>liczba podpisów w spisie oraz adnotacje „odmowa podpisu”</i> )	*	*	1	2	5
2a	w tym w części A spisu wyborców ( <i>obywatele polscy</i> )	*	*	1	2	5
2b	w tym w części B spisu wyborców ( <i>obywatele UE niebędący obywatelami polskimi</i> )	*	*	*	*	0

**Uwaga!** Suma liczb z pkt. 2a i 2b **musi być** równa liczbie z pkt. 2.

3	Liczba wyborców głosujących przez pełnomocnika ( <i>liczba kart do głosowania wydanych na podstawie otrzymanych przez komisję aktów pełnomocnictwa</i> )	*	*	*	*	0
4	Liczba wyborców, którym wysłano pakiety wyborcze	*	*	*	*	0
5	Liczba otrzymanych kopert zwrotnych	*	*	*	*	0
5a	Liczba kopert zwrotnych, w których nie było oświadczenia o osobistym i tajnym oddaniu głosu	*	*	*	*	0
5b	Liczba kopert zwrotnych, w których oświadczenie nie było podpisane przez wyborcę	*	*	*	*	0
5c	Liczba kopert zwrotnych, w których nie było koperty na kartę do głosowania	*	*	*	*	0
5d	Liczba kopert zwrotnych, w których znajdowała się niezaklejona koperta na kartę do głosowania	*	*	*	*	0
5e	Liczba kopert na kartę do głosowania wrzuconych do urny	*	*	*	*	0

**Uwaga!** Liczba z pkt. 5 nie może być większa od liczby z pkt. 4.

6	Liczba kart wyjętych z urny	*	*	1	2	5
6a	w tym liczba kart wyjętych z kopert na karty do głosowania	*	*	*	*	0

**Uwaga!** Liczba z pkt. 6 pomniejszona o liczbę z pkt. 6a powinna być równa liczbie z pkt. 2. Liczba z pkt 6a nie może być większa od liczby z pkt 5e.

7	Liczba kart nieważnych ( <i>innych niż urzędowo ustalone lub nieopatrzonych pieczęcią obwodowej komisji wyborczej</i> )	*	*	*	*	0
8	Liczba kart ważnych	*	*	1	2	5
9	Liczba głosów nieważnych ( <i>z kart ważnych</i> )	*	*	*	*	6
10	Liczba głosów ważnych oddanych łącznie na wszystkie listy kandydatów ( <i>z kart ważnych</i> )	*	*	1	1	9

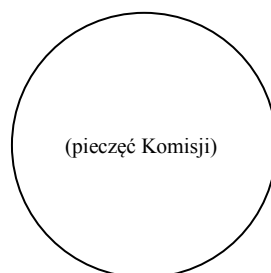
**Uwaga!** Suma liczb z pkt. 9 i 10 **musi** być równa liczbie z pkt. 8.

11. Na poszczególne listy kandydatów i umieszczonego na nich kandydata oddano następujące liczby głosów ważnych:

1	KŁOS Mirosław Józef zgłoszony przez Koalicyjny Komitet Wyborczy SLD Lewica Razem, Lista nr 6	*	*	*	3	3
2	RAMZA-DUDEK Lucyna Agnieszka zgłoszona przez Komitet Wyborczy Wyborców Działajmy Razem, Lista nr 13	*	*	*	5	3
3	PODGÓRSKI Mirosław Sławomir zgłoszony przez Komitet Wyborczy Wyborców "Niezależni Sadlinki", Lista nr 14	*	*	*	3	3

Przy sporządzeniu protokołu obecni byli członkowie Komisji:

- 1) Cyglicka Joanna Wiesława – PRZEWODNICZĄCY .....
- 2) Czerwiec Jadwiga – ZASTĘPCA .....
- 3) Śliwińska-Giersz Ewelina Danuta – CZŁONEK .....
- 4) Deresiewicz Krystyna – CZŁONEK .....
- 5) Nowak Dariusz – CZŁONEK .....
- 6) Landmesser Sebastian Roman – CZŁONEK .....
- 7) Grzyb Wioletta Irena – CZŁONEK .....





## WYBORY DO RADY GMINY

Okręg wyborczy nr:	1	3	Liczba mandatów:	1
--------------------	---	---	------------------	---

### ZESTAWIENIE WYNIKÓW GŁOSOWANIA W OKRĘGU WYBORCZYM

Zestawienie wyników głosowania w okręgu wyborczym nr 13, utworzonym dla wyboru Rady Gminy Sadlinki sporządzone dnia 17 listopada 2014 r. przez Gminną Komisję Wyborczą w Sadlinkach.

Komisja stwierdza, że otrzymała protokół głosowania od 1 obwodowej komisji wyborczej, właściwych do przeprowadzenia głosowania w okręgu i na podstawie tego protokołu (tych protokołów) ustaliła następujące wyniki głosowania w okręgu:

1	Liczba wyborców uprawnionych do głosowania ( <i>umieszczonych w spisie, z uwzględnieniem dodatkowych formularzy</i> ) w chwili zakończenia głosowania	*	*	3	3	4
1a	w tym umieszczonych w części A spisu wyborców ( <i>obywatele polscy</i> )	*	*	3	3	4
1b	w tym umieszczonych w części B spisu wyborców ( <i>obywatele UE niebędący obywatelami polskimi</i> )	*	*	*	*	0

**Uwaga!** Suma liczb z pkt. 1a i 1b **musi być** równa liczbie z pkt. 1

2	Liczba wyborców, którym wydano karty do głosowania ( <i>liczba podpisów w spisie oraz adnotacje „odmowa podpisu”</i> )	*	*	1	7	6
2a	w tym w części A spisu wyborców ( <i>obywatele polscy</i> )	*	*	1	7	6
2b	w tym w części B spisu wyborców ( <i>obywatele UE niebędący obywatelami polskimi</i> )	*	*	*	*	0

**Uwaga!** Suma liczb z pkt. 2a i 2b **musi być** równa liczbie z pkt. 2.

3	Liczba wyborców głosujących przez pełnomocnika ( <i>liczba kart do głosowania wydanych na podstawie otrzymanych przez komisję aktów pełnomocnictwa</i> )	*	*	*	*	0
4	Liczba wyborców, którym wysłano pakiety wyborcze	*	*	*	*	0
5	Liczba otrzymanych kopert zwrotnych	*	*	*	*	0
5a	Liczba kopert zwrotnych, w których nie było oświadczenia o osobistym i tajnym oddaniu głosu	*	*	*	*	0
5b	Liczba kopert zwrotnych, w których oświadczenie nie było podpisane przez wyborcę	*	*	*	*	0
5c	Liczba kopert zwrotnych, w których nie było koperty na kartę do głosowania	*	*	*	*	0
5d	Liczba kopert zwrotnych, w których znajdowała się niezaklejona koperta na kartę do głosowania	*	*	*	*	0
5e	Liczba kopert na kartę do głosowania wrzuconych do urny	*	*	*	*	0

**Uwaga!** Liczba z pkt. 5 nie może być większa od liczby z pkt. 4.

6	Liczba kart wyjętych z urny	*	*	1	7	6
6a	w tym liczba kart wyjętych z kopert na karty do głosowania	*	*	*	*	0

**Uwaga!** Liczba z pkt. 6 pomniejszona o liczbę z pkt. 6a powinna być równa liczbie z pkt. 2. Liczba z pkt 6a nie może być większa od liczby z pkt 5e.

7	Liczba kart nieważnych ( <i>innych niż urzędowo ustalone lub nieopatrzonych pieczęcią obwodowej komisji wyborczej</i> )	*	*	*	*	0
8	Liczba kart ważnych	*	*	1	7	6
9	Liczba głosów nieważnych ( <i>z kart ważnych</i> )	*	*	*	*	9
10	Liczba głosów ważnych oddanych łącznie na wszystkie listy kandydatów ( <i>z kart ważnych</i> )	*	*	1	6	7

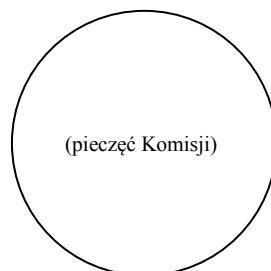
**Uwaga!** Suma liczb z pkt. 9 i 10 **musi** być równa liczbie z pkt. 8.

11. Na poszczególne listy kandydatów i umieszczonego na nich kandydata oddano następujące liczby głosów ważnych:

1	LAUDA Henryka zgłoszona przez Koalicyjny Komitet Wyborczy SLD Lewica Razem, Lista nr 6	*	*	*	3	0
2	WIERCIŃSKI Wojciech zgłoszony przez Komitet Wyborczy Wyborców Działajmy Razem, Lista nr 13	*	*	*	9	1
3	LEWICKA Beata zgłoszona przez Komitet Wyborczy Wyborców "Niezależni Sadlinki", Lista nr 14	*	*	*	4	6

Przy sporządzeniu protokołu obecni byli członkowie Komisji:

- 1) Cyglicka Joanna Wiesława – PRZEWODNICZĄCY .....
- 2) Czerwiec Jadwiga – ZASTĘPCA .....
- 3) Śliwińska-Giersz Ewelina Danuta – CZŁONEK .....
- 4) Deresiewicz Krystyna – CZŁONEK .....
- 5) Nowak Dariusz – CZŁONEK .....
- 6) Landmesser Sebastian Roman – CZŁONEK .....
- 7) Grzyb Wioletta Irena – CZŁONEK .....



## WYBORY DO RADY GMINY

<b>Okręg wyborczy nr:</b>	1	4	<b>Liczba mandatów:</b>	1
---------------------------	---	---	-------------------------	---

### ZESTAWIENIE WYNIKÓW GŁOSOWANIA W OKRĘGU WYBORCZYM

Zestawienie wyników głosowania w okręgu wyborczym nr 14, utworzonym dla wyboru Rady Gminy Sadlinki sporządzone dnia 17 listopada 2014 r. przez Gminną Komisję Wyborczą w Sadlinkach.

Komisja stwierdza, że otrzymała protokół głosowania od 1 obwodowej komisji wyborczej, właściwych do przeprowadzenia głosowania w okręgu i na podstawie tego protokołu (tych protokołów) ustaliła następujące wyniki głosowania w okręgu:

1	Liczba wyborców uprawnionych do głosowania ( <i>umieszczonych w spisie, z uwzględnieniem dodatkowych formularzy</i> ) w chwili zakończenia głosowania	*	*	2	8	9
1a	w tym umieszczonych w części A spisu wyborców ( <i>obywatele polscy</i> )	*	*	2	8	9
1b	w tym umieszczonych w części B spisu wyborców ( <i>obywatele UE niebędący obywatelami polskimi</i> )	*	*	*	*	0

**Uwaga!** Suma liczb z pkt. 1a i 1b **musi być** równa liczbie z pkt. 1

2	Liczba wyborców, którym wydano karty do głosowania ( <i>liczba podpisów w spisie oraz adnotacje „odmowa podpisu”</i> )	*	*	1	5	0
2a	w tym w części A spisu wyborców ( <i>obywatele polscy</i> )	*	*	1	5	0
2b	w tym w części B spisu wyborców ( <i>obywatele UE niebędący obywatelami polskimi</i> )	*	*	*	*	0

**Uwaga!** Suma liczb z pkt. 2a i 2b **musi być** równa liczbie z pkt. 2.

3	Liczba wyborców głosujących przez pełnomocnika ( <i>liczba kart do głosowania wydanych na podstawie otrzymanych przez komisję aktów pełnomocnictwa</i> )	*	*	*	*	0
4	Liczba wyborców, którym wysłano pakiety wyborcze	*	*	*	*	0
5	Liczba otrzymanych kopert zwrotnych	*	*	*	*	0
5a	Liczba kopert zwrotnych, w których nie było oświadczenia o osobistym i tajnym oddaniu głosu	*	*	*	*	0
5b	Liczba kopert zwrotnych, w których oświadczenie nie było podpisane przez wyborcę	*	*	*	*	0
5c	Liczba kopert zwrotnych, w których nie było koperty na kartę do głosowania	*	*	*	*	0
5d	Liczba kopert zwrotnych, w których znajdowała się niezaklejona koperta na kartę do głosowania	*	*	*	*	0
5e	Liczba kopert na kartę do głosowania wrzuconych do urny	*	*	*	*	0

**Uwaga!** Liczba z pkt. 5 nie może być większa od liczby z pkt. 4.

6	Liczba kart wyjętych z urny	*	*	1	5	0
6a	w tym liczba kart wyjętych z kopert na karty do głosowania	*	*	*	*	0

**Uwaga!** Liczba z pkt. 6 pomniejszona o liczbę z pkt. 6a powinna być równa liczbie z pkt. 2. Liczba z pkt 6a nie może być większa od liczby z pkt 5e.

7	Liczba kart nieważnych ( <i>innych niż urzędowo ustalone lub nieopatrzonych pieczęcią obwodowej komisji wyborczej</i> )	*	*	*	*	0
8	Liczba kart ważnych	*	*	1	5	0
9	Liczba głosów nieważnych ( <i>z kart ważnych</i> )	*	*	*	*	5
10	Liczba głosów ważnych oddanych łącznie na wszystkie listy kandydatów ( <i>z kart ważnych</i> )	*	*	1	4	5

**Uwaga!** Suma liczb z pkt. 9 i 10 **musi** być równa liczbie z pkt. 8.

11. Na poszczególne listy kandydatów i umieszczonego na nich kandydata oddano następujące liczby głosów ważnych:

1	JANASZCZYK Anna Dorota zgłoszona przez Koalicyjny Komitet Wyborczy SLD Lewica Razem, Lista nr 6	*	*	*	1	9
2	PIETRZAK Marek Stanisław zgłoszony przez Komitet Wyborczy Wyborców Działajmy Razem, Lista nr 13	*	*	*	3	4
3	PAZDAN Elżbieta zgłoszona przez Komitet Wyborczy Wyborców "Niezależni Sadlinki", Lista nr 14	*	*	*	2	7
4	WIĄCEK Bartosz Sebastian zgłoszony przez Komitet Wyborczy Wyborców Szansa dla Młodych Sadlinki, Lista nr 15	*	*	*	6	5

Przy sporządzeniu protokołu obecni byli członkowie Komisji:

- 1) Cyglicka Joanna Wiesława – PRZEWODNICZĄCY .....
- 2) Czerwiec Jadwiga – ZASTĘPCA .....
- 3) Śliwińska-Giersz Ewelina Danuta – CZŁONEK .....
- 4) Deresiewicz Krystyna – CZŁONEK .....
- 5) Nowak Dariusz – CZŁONEK .....
- 6) Landmesser Sebastian Roman – CZŁONEK .....
- 7) Grzyb Wioletta Irena – CZŁONEK .....



## WYBORY DO RADY GMINY

<b>Okręg wyborczy nr:</b>	1	5	<b>Liczba mandatów:</b>	1
---------------------------	---	---	-------------------------	---

### ZESTAWIENIE WYNIKÓW GŁOSOWANIA W OKRĘGU WYBORCZYM

Zestawienie wyników głosowania w okręgu wyborczym nr 15, utworzonym dla wyboru Rady Gminy Sadlinki sporządzone dnia 17 listopada 2014 r. przez Gminną Komisję Wyborczą w Sadlinkach.

Komisja stwierdza, że otrzymała protokół głosowania od 1 obwodowej komisji wyborczej, właściwych do przeprowadzenia głosowania w okręgu i na podstawie tego protokołu (tych protokołów) ustaliła następujące wyniki głosowania w okręgu:

1	Liczba wyborców uprawnionych do głosowania ( <i>umieszczonych w spisie, z uwzględnieniem dodatkowych formularzy</i> ) w chwili zakończenia głosowania	*	*	2	4	0
1a	w tym umieszczonych w części A spisu wyborców ( <i>obywatele polscy</i> )	*	*	2	4	0
1b	w tym umieszczonych w części B spisu wyborców ( <i>obywatele UE niebędący obywatelami polskimi</i> )	*	*	*	*	0

**Uwaga!** Suma liczb z pkt. 1a i 1b **musi być** równa liczbie z pkt. 1

2	Liczba wyborców, którym wydano karty do głosowania ( <i>liczba podpisów w spisie oraz adnotacje „odmowa podpisu”</i> )	*	*	1	1	3
2a	w tym w części A spisu wyborców ( <i>obywatele polscy</i> )	*	*	1	1	3
2b	w tym w części B spisu wyborców ( <i>obywatele UE niebędący obywatelami polskimi</i> )	*	*	*	*	0

**Uwaga!** Suma liczb z pkt. 2a i 2b **musi być** równa liczbie z pkt. 2.

3	Liczba wyborców głosujących przez pełnomocnika ( <i>liczba kart do głosowania wydanych na podstawie otrzymanych przez komisję aktów pełnomocnictwa</i> )	*	*	*	*	0
4	Liczba wyborców, którym wysłano pakiety wyborcze	*	*	*	*	0
5	Liczba otrzymanych kopert zwrotnych	*	*	*	*	0
5a	Liczba kopert zwrotnych, w których nie było oświadczenia o osobistym i tajnym oddaniu głosu	*	*	*	*	0
5b	Liczba kopert zwrotnych, w których oświadczenie nie było podpisane przez wyborcę	*	*	*	*	0
5c	Liczba kopert zwrotnych, w których nie było koperty na kartę do głosowania	*	*	*	*	0
5d	Liczba kopert zwrotnych, w których znajdowała się niezaklejona koperta na kartę do głosowania	*	*	*	*	0
5e	Liczba kopert na kartę do głosowania wrzuconych do urny	*	*	*	*	0

**Uwaga!** Liczba z pkt. 5 nie może być większa od liczby z pkt. 4.

6	Liczba kart wyjętych z urny	*	*	1	1	3
6a	w tym liczba kart wyjętych z kopert na karty do głosowania	*	*	*	*	0

**Uwaga!** Liczba z pkt. 6 pomniejszona o liczbę z pkt. 6a powinna być równa liczbie z pkt. 2. Liczba z pkt 6a nie może być większa od liczby z pkt 5e.

7	Liczba kart nieważnych ( <i>innych niż urzędowo ustalone lub nieopatrzonych pieczęcią obwodowej komisji wyborczej</i> )	*	*	*	*	0
8	Liczba kart ważnych	*	*	1	1	3
9	Liczba głosów nieważnych ( <i>z kart ważnych</i> )	*	*	*	1	1
10	Liczba głosów ważnych oddanych łącznie na wszystkie listy kandydatów ( <i>z kart ważnych</i> )	*	*	1	0	2

**Uwaga!** Suma liczb z pkt. 9 i 10 **musi** być równa liczbie z pkt. 8.

11. Na poszczególne listy kandydatów i umieszczonego na nich kandydata oddano następujące liczby głosów ważnych:

1	LEŚKIEWICZ Andrzej zgłoszony przez Koalicyjny Komitet Wyborczy SLD Lewica Razem, Lista nr 6	*	*	*	6	2
2	BIERNAT Janusz Michał zgłoszony przez Komitet Wyborczy Wyborców Działajmy Razem, Lista nr 13	*	*	*	4	0

Przy sporządzeniu protokołu obecni byli członkowie Komisji:

- 1) Cyglicka Joanna Wiesława – PRZEWODNICZĄCY .....
- 2) Czerwiec Jadwiga – ZASTĘPCA .....
- 3) Śliwińska-Giersz Ewelina Danuta – CZŁONEK .....
- 4) Deresiewicz Krystyna – CZŁONEK .....
- 5) Nowak Dariusz – CZŁONEK .....
- 6) Landmesser Sebastian Roman – CZŁONEK .....
- 7) Grzyb Wioletta Irena – CZŁONEK .....

